



Municipalidad de Corral de Bustos Ifflinger

Departamento Marcos Juárez
Provincia De Córdoba

CARACTERÍSTICAS DE LAS ESPECIES

Antes de leer este artículo, les recomendamos que lean que es una especie y para que nos sirva en lo cotidiano identificarlas.

Como entendemos, el árbol va a crecer según la característica que tenga la especie. En la fig. 1 se pueden distinguir tres tamaños que identifican distintos grupos de especie, por ejemplo la tercera magnitud correspondería a veredas chicas (ver articulo de especies para vereda chica), la de segunda magnitud correspondería a veredas grandes (ver articulo de especies para vereda de 5 metros) y la primera magnitud solo corresponderían a las plazas o bulevares o caminos que puedan contener plantas de este tamaño. Generalmente las plantas que no son aptas para las veredas tienen la primera magnitud (ver articulo de las plantas no aptas para veredas), teniendo como consecuencia costos económicos muy altos, costo de mantenimiento indebidos, si hay que extraerlas tienen un costo de tiempo excesivo sumado al costo de mano de obra. En conclusión una planta mal colocada nos trae en el futuro costos financieros elevados y no deseados.

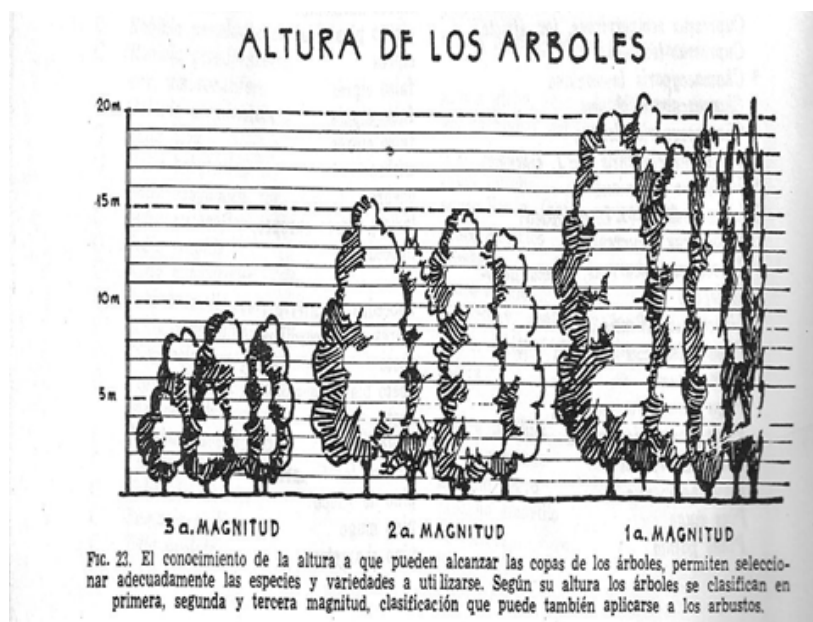


Fig 1. Magnitud de las especies





Municipalidad de Corral de Bustos Ifflinger

Departamento Marcos Juárez
Provincia De Córdoba

Otra forma de identificar a las especies es por la forma de las copas, en consecuencia la eleccion de un arbol para nuestra vereda debe tener en cuenta dicha forma,

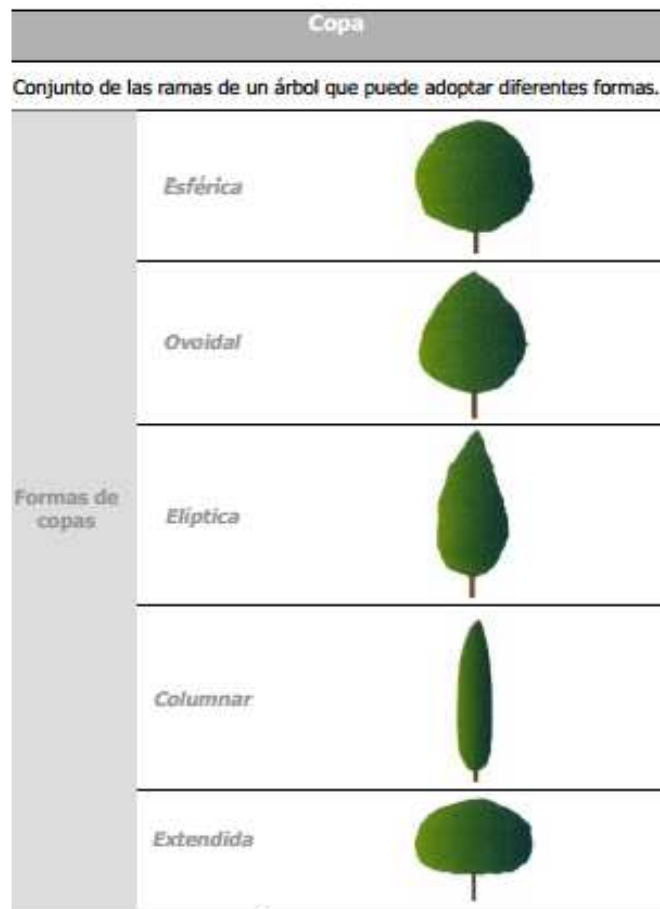


Fig. 2. Forma de copas de arboles.

El mantenimiento que debe tener los arboles para que realmente luzcan en su maxima expresion ornamental para nuestra vista y que su mantenimiento sea el adecuado siendo solamente con la intervencion del operario municipal, **para ver estas características busque el articulo de arboles por vereda.**





Municipalidad de Corral de Bustos Ifflinger

Departamento Marcos Juárez

Provincia De Córdoba




Fig 3. Característica de las copas de los arboles.

Para seguir entendiendo a los arboles, hay que seguir el crecimiento que tienen dando la intervención de poda adecuada, en el siguiente esquema de “Edad de los arboles” identifica claramente tres etapas de crecimiento y las distintas podas adecuadas para su vida normal.



Municipalidad de Corral de Bustos Ifflinger
Departamento Marcos Juárez
Provincia De Córdoba

Edad del Árbol

La clasificación de edad del árbol varía según:

-. El mantenimiento (un árbol que ha sufrido una poda severa envejece más rápido que otro menos maltratado)

Árbol Joven

Presenta una elevada tasa de crecimiento en altura.



Poda de Formación.

Poda de elevación de copa.





Municipalidad de Corral de Bustos Ifflinger

Departamento Marcos Juárez
Provincia De Córdoba

Árbol Maduro

Ha alcanzado su altura definitiva, presentando un buen estado sanitario. Suele ensanchar su copa y el grosor del tronco y ramas.



Poda de Aclaramiento o Aclareo.

Poda de Reducción de Copa.

Poda de Limpieza de Copa.

Árbol Viejo

Comienza a presentar abundancia de ramas muertas.



Poda de Limpieza de Copa.

Poda de Restauración de Copa.

Extracción y reemplazo.

Bibliografía

Chiafolo M. 2008. El Arbolado en el Ambiente. Gobierno de la Provincia de Cba. Secretaria de Ambiente

Bellon A. 1976. Fundamentos del Planeamiento Paisajista. Editorial Acme. Buenos Aires.

Moglia J, Giménez M., Bravo S.. 2002. Tomo II Macroscopia De Madera. Facultad de Ciencias Forestales. UNSE.

